

ANLEITUNG/ **/FÜR BPS BAU**

 **bps**software
DIE DIGITALEN VORARBEITER

Einleitung

Um unseren Kunden eine bessere Auswertbarkeit über verschiedene Datenmengen zu ermöglichen, sind ODBC-Auswertungen nun Bestandteil der Software geworden.

Inhalt

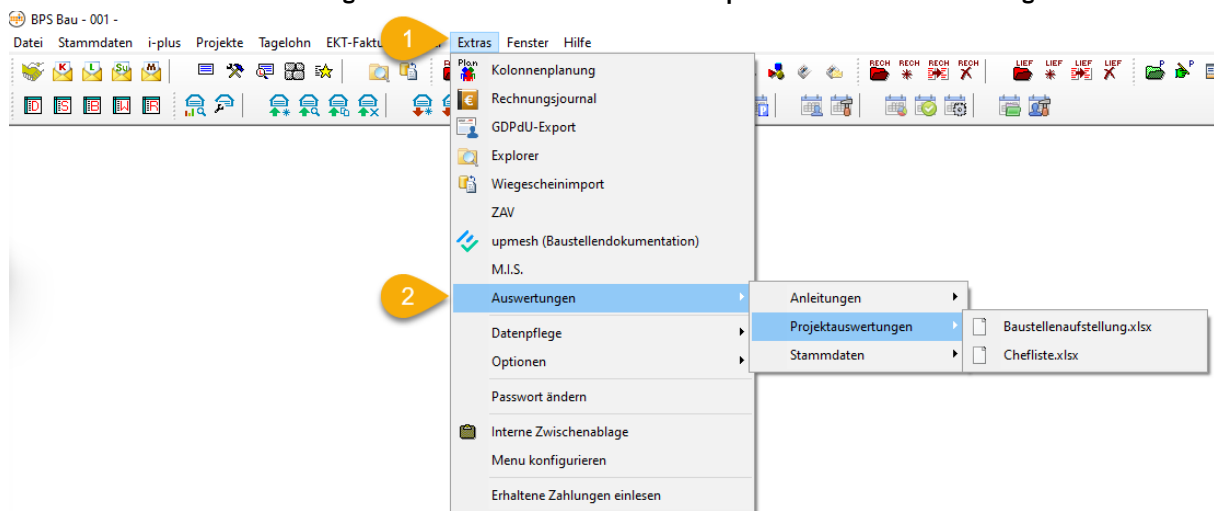
Version	2
Nutzen der Funktionalität	2
Voraussetzungen.....	2
Vorbereitungen	2
Reorganisation der Datenbank	2
Einrichten der ODBC Treiber	3
Letzte Einrichtung in Excel	4

Version

Ab der Version 6.3.4.8 wird die Funktionalität im Programm integriert und kann bei Bedarf genutzt werden.

Nutzen der Funktionalität

- Die ODBC-Auswertungen befinden sich unter dem Menüpunkt Extras -> Auswertungen



- Unter dem Punkt Anleitungen bekommt man zusätzliche Hinweise zu den Excelauswertungen
- Die ODBC-Auswertungen befinden sich in Unterordnern unter dem Menüpunkt Auswertungen.
- Die Ordnerstruktur kann beliebig angelegt werden und bietet so eine Vielzahl an Möglichkeiten eine Struktur zu schaffen, um so die Firmeninternen Anforderungen umsetzen zu können.

Voraussetzungen

Auf dem Client befindet sich ein Programm, mit dem Dokumente im .xlsx Format genutzt werden können. Dies könnte Microsoft Excel sein, oder alternative Produkte wie Open Office.

(Hinweis: Die Version ist mit Microsoft Excel getestet worden. Eine generelle Garantie auf Lauffähigkeit mit den Produkten kann aber nicht gewährleistet werden, da BPS-Software keinen Einfluss auf Fremdprodukte besitzt.)

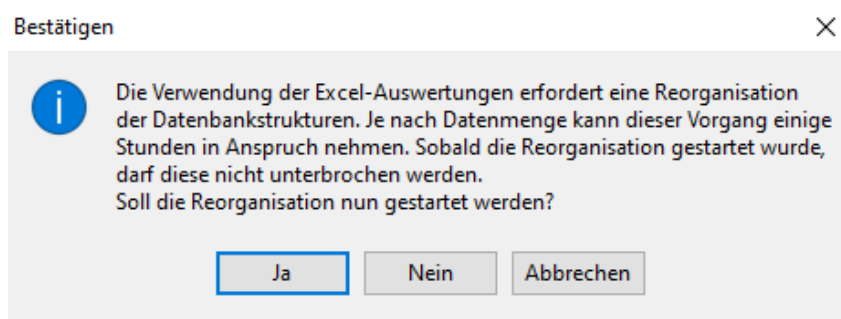
Vorbereitungen

Reorganisation der Datenbank

Um die ODBC-Auswertungen zu nutzen ist eine Reorganisation der Datenbank nötig.

(Hinweis: Dieser Prozess kann je nach Datenbankgröße bis zu 7 Stunden dauern. Es empfiehlt sich deswegen die Erstellung über Nacht laufen zu lassen.)

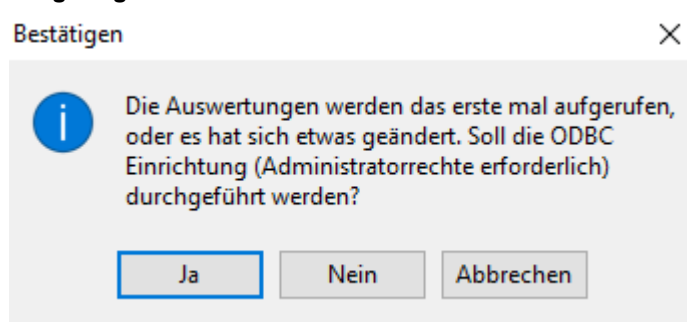
- Möglichkeit 1: Die Tabellen können mit der Migration der Datenbank bei einem Update durchgeführt werden.
- Möglichkeit 2: Die Erstellung der Tabellen werden mit dem Programmzugriff beim ersten Nutzen der Auswertungen erstellt. Hier erscheint folgende Meldung



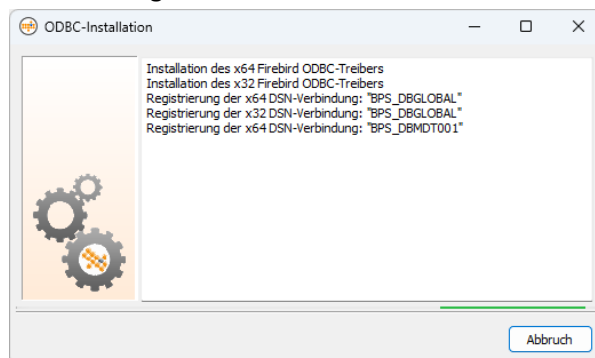
(Hinweis: Die Reorganisation sollte über Nacht durchgeführt werden, da Performanceprobleme auf Datenbankseite möglich sind)

Einrichten der ODBC Treiber

Werden die Auswertungen das erste Mal aufgerufen, ist zwingend die Installation der ODBC Treiber nötig. Folgender Hinweis erscheint in diesem Fall:



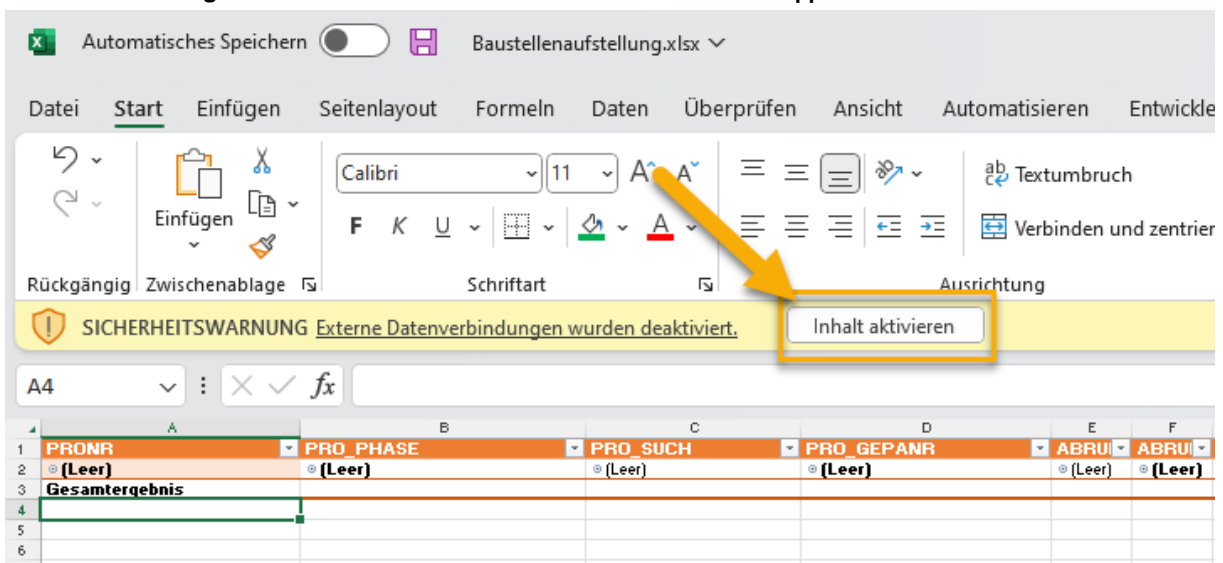
Wählen Sie [Ja] aus. Eine weitere Meldung erscheint, die ebenfalls mit [Ja] ausgewählt werden muss. Die weitere Einrichtung ist nur mit einem Systemadministratorkennwort möglich. Sollte Ihnen das Kennwort nicht bekannt sein, wenden Sie sich an Ihre IT/EDV Abteilung/Dienstleister. Nach der Eingabe werden die ODBC Treiber installiert.



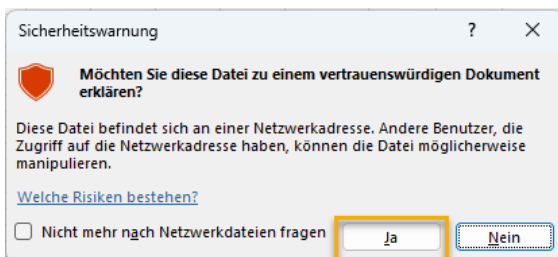
Das von Ihnen ausgewählte Dokument wird danach aufgerufen.

Letzte Einrichtung in Excel

Je nach Einstellungen in Excel muss evtl. der Inhalt der Excelarbeitsmappe aktiviert werden.



Sicherheitswarnung muss mit [Ja] bestätigt werden.



Nach dem Aktualisieren muss einmal der User AUSWERTUNG mit dem Passwort Auswertung eingetragen werden (Groß- und Kleinschreibung beachten).

